



ЈП Пошта Србије – набавка услуга одржавања хигијене објеката – смањење конкуренције и повећање цене

ЈП Пошта Србије је у лето 2023. године спровела јавну набавку услуга одржавања хигијене објеката предузећа широм земље у периоду од три године. Предузеће је идентичну јавну набавку спровело и 2021. годину, с тим да је тада период уговарања био две године.

Иако је обим посла приближно исти, а инфлација у периоду 2021/2023 приближно 20%, јавно предузеће је проценило да ће вредност набавке, по једној години, бити за 54,6% већа. Није познато да ли за ову процену постоји оправдање, јер се подаци о испитивању тржишта не објављују. Подаци су прикупљени са Портала јавних набавки.



ПОСКУПЉЕЊЕ ОД ПРЕКО

225 милиона динара

посматрано према години уговора

Колико је ЈП Пошта Србија проценила да ће коштати чишћење просторија?

Процењена вредност уговора по години уговора (без ПДВ-а)



СТРОЖИ УСЛОВИ ЗА

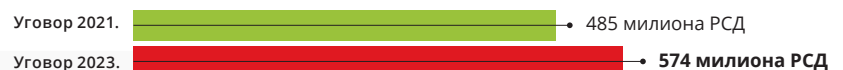
учешће у поступку 2023.

ЈП Пошта је повећала захтеве и у погледу кадровског капацитета и обима раније обављених послова, за шта нема оправдања јер се површина објеката који се чисте није повећала, већ је незнатно смањена.

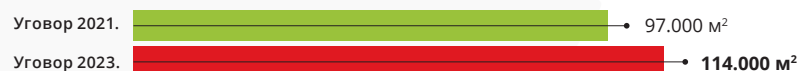
Постављање строжих услова пред понуђаче може да доведе до смањења конкуренције, што се у овом случају и догодило.

Графикон показује збир тражених услова за свих 10 партија.

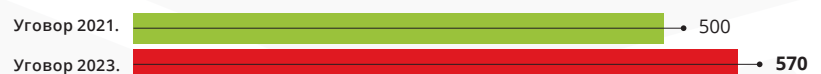
Вредност извршених услуга одржавања хигијене објеката у претходне три године



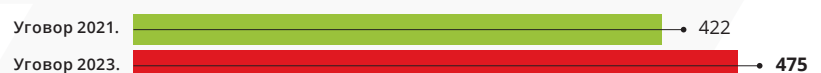
У току једне године пружена услуга одржавања објеката на површини од:



Услуга пружена на наведеном броју локација:



Број ангажованих лица:





ОДСУСТВО

КОНКУРЕНЦИЈЕ (ИПАК) УТИЧЕ НА ЦЕНУ

Број понуда 2023. је више него преполовљен у односу на 2021. Последице су очигледне: док су 2021. понуђачи тражили 20% мање новца од оног што је ЈП Пошта проценила, разлика између процењене и понуђене цене је 2023. била занемарљива. Штета по јавне ресурсе је очигледна, а једино остаје питање да ли је то плод незаконитих договора између понуђача или сужавања конкуренције од стране самог јавног предузећа кроз постављање строжих услова.

2,9

2021.

1,3

2023.

Просечан број понуда по једној партији

20,7%

2021.

0,24%

2023.

Разлика између процењене вредности и најповољније понуде



ДУПЛО ВЕЋЕ

ЦЕНЕ ПОНУЂАЧА РАДОВА

Прерачунато по годишњој цени уговора, за чишћење просторија ЈП Пошта Србија, понуђачи су тражили готово дупло више новца у односу на претходни уговор

94,5%

Увећање понуђених цена

Понуђена цена по години уговора (без ПДВ-а)

Уговор 2021. 326.955.424,11

Уговор 2023. 635.911.343,28



Детаљан приказ и износе представљене у овој инфографици можете погледати на наредним странама.



Kingdom of the Netherlands

ТРАНСПАРЕНТНОСТ
СРБИЈА

Пројекат „Спасовање јавних ресурса – Брод који цури“ подржан је од стране Министарства спољних послова Краљевине Холандије у оквиру програма МАТРА. За ставове изнете у инфографику одговорна је једино Транспарентност Србија и не може се ни у ком случају сматрати да они одражавају ставове Министарства спољних послова Краљевине Холандије.

www.transparentnost.org.rs

[TransparencySer](https://www.transparencyser.org)

[Transparentnost.Srbija](https://www.facebook.com/Transparentnost.Srbija)

1. ПРОЦЕЊЕНА ВРЕДНОСТ УГОВОРА

#	Партија	Уговор 2023. година (период од 3 године)			Уговор 2021. година (период од 2 године)			Увећање цене по години уговора	
		Процењена вредност (без ПДВ-а)	Год	Процењена вредност уговора по години уговора (без ПДВ-а)	Процењена вредност (без ПДВ-а)	Год	Процењена вредност уговора по години уговора (без ПДВ-а)	Увећање процењене цене по години уговора	Процентуално увећање процењене цене по години уговора
1	Београдско подручје	655.574.995,00	3	218.524.998,33	288.109.073,00	2	144.054.536,50	74.470.461,83	51,70%
2	РРЈ Крагујевац, Јагодина, Крушевац	181.641.090,00	3	60.547.030,00	73.318.137,00	2	36.659.068,50	23.887.961,50	65,16%
3	РРЈ Краљево, Чачак	100.785.689,00	3	33.595.229,67	43.109.557,00	2	21.554.778,50	12.040.451,17	55,86%
4	РРЈ Панчево, Сремска Митровица	129.908.313,00	3	43.302.771,00	61.662.686,00	2	30.831.343,00	12.471.428,00	40,45%
5	РРЈ Смедерево, Пожаревац, Зајечар, Бор	130.115.742,00	3	43.371.914,00	53.168.296,00	2	26.584.148,00	16.787.766,00	63,15%
6	РРЈ Суботица, Зрењанин, Сомбор, Кикинда	159.012.003,00	3	53.004.001,00	67.918.088,00	2	33.959.044,00	19.044.957,00	56,08%
7	РРЈ Ужице, Шабац, Ваљево	165.680.790,00	3	55.226.930,00	65.367.678,00	2	32.683.839,00	22.543.091,00	68,97%
8	РРЈ Врање, Лесковац, Прокупље, Пирот	83.859.862,00	3	27.953.287,33	38.677.601,00	2	19.338.800,50	8.614.486,83	44,55%
9	РЈ Нови Сад	200.622.948,00	3	66.874.316,00	88.601.372,00	2	44.300.686,00	22.573.630,00	50,96%
10	РЈ Ниш и РРЈ Косово и Метохија	105.078.294,00	3	35.026.098,00	44.662.684,00	2	22.331.342,00	12.694.756,00	56,85%
Укупно за све партије		1.912.279.726,00	3	637.426.575,33	824.595.172,00	2	412.297.586,00	225.128.989,33	54,60%

2. НАЈНИЖА ПОНУЂЕНА ВРЕДНОСТ УГОВОРА

#	Партија	Уговор 2023. година (период од 3 године)			Уговор 2021. година (период од 2 године)			Увећање цене по години уговора	
		Најнижа понуђена вредност (без ПДВ-а)	Год	Процењена вредност уговора по години уговора (без ПДВ-а)	Најнижа понуђена вредност (без ПДВ-а)	Год	Процењена вредност уговора по години уговора (без ПДВ-а)	Увећање процењене цене по години уговора	Процентуално увећање процењене цене по години уговора
1	Београдско подручје	654.552.194,40	3	218.184.064,80	228.398.237,34	2	114.199.118,67	103.984.946,13	91,06%
2	РРЈ Крагујевац, Јагодина, Крушевац	181.171.881,00	3	60.390.627,00	59.728.376,16	2	29.864.188,08	30.526.438,92	102,22%
3	РРЈ Краљево, Чачак	100.449.106,560	3	33.483.035,52	32.574.197,76	2	16.287.098,88	17.195.936,64	105,58%
4	РРЈ Панчево, Сремска Митровица	129.573.081,00	3	43.191.027,00	47.168.343,24	2	23.584.171,62	19.606.855,38	83,14%
5	РРЈ Смедерево, Пожаревац, Зајечар, Бор	129.779.001,00	3	43.259.667,00	40.670.631,88	2	20.335.315,94	22.924.351,06	112,73%
6	РРЈ Суботица, Зрењанин, Сомбор, Кикинда	158.537.393,640	3	52.845.797,88	58.368.334,40	2	29.184.167,20	23.661.630,68	81,08%
7	РРЈ Ужице, Шабац, Ваљево	165.148.756,20	3	55.049.585,40	53.861.253,23	2	26.930.626,62	28.118.958,79	104,41%
8	РРЈ Врање, Лесковац, Прокупље, Пирот	83.700.334,80	3	27.900.111,60	29.586.099,52	2	14.793.049,76	13.107.061,84	88,60%
9	РЈ Нови Сад	199.944.959,040	3	66.648.319,68	69.391.037,53	2	34.695.518,77	31.952.800,92	92,09%
10	РЈ Ниш и РРЈ Косово и Метохија	104.877.322,20	3	34.959.107,40	34.164.337,15	2	17.082.168,58	17.876.938,83	104,65%
Укупно за све партије		1.907.734.029,84	3	635.911.343,28	653.910.848,21	2	326.955.424,11	308.955.919,18	94,49%

3. КОЛИКО ЈЕ КОНКУРЕНЦИЈА УТИЦАЛА НА ЦЕНУ КОЈУ ЈП ПОШТА ПЛАЋА ЗА УСЛУГЕ?

#	Партија	Уговор 2023. година (по години уговора)			Уговор 2021. година (по години уговора)			Број понуда по партији	
		Разлика између процењене и понуђене вредности РСД	Год	Разлика између процењене и понуђене вредности (у %)	Разлика између процењене и понуђене вредности РСД	Год	Разлика између процењене и понуђене вредности (у %)	2023.	2021.
1	Београдско подручје	340.933,53	3	0,16%	29.855.417,83	2	20,73%	1	3
2	РРЈ Крагујевац, Јагодина, Крушевац	156.403,00	3	0,26%	6.794.880,42	2	18,54%	1	3
3	РРЈ Краљево, Чачак	112.194,15	3	0,33%	5.267.679,62	2	24,44%	1	3
4	РРЈ Панчево, Сремска Митровица	111.744,00	3	0,26%	7.247.171,38	2	23,51%	1	2
5	РРЈ Смедерево, Пожаревац, Зајечар, Бор	112.247,00	3	0,26%	6.248.832,06	2	23,51%	1	3
6	РРЈ Суботица, Зрењанин, Сомбор, Кикинда	158.203,12	3	0,30%	4.774.876,80	2	14,06%	1	3
7	РРЈ Ужице, Шабац, Ваљево	177.344,60	3	0,32%	5.753.212,39	2	17,60%	2	2
8	РРЈ Врање, Лесковац, Прокупље, Пирот	53.175,73	3	0,19%	4.545.750,74	2	23,51%	2	4
9	РЈ Нови Сад	225.996,32	3	0,34%	9.605.167,24	2	21,68%	1	2
10	РЈ Ниш и РРЈ Косово и Метохија	66.990,60	3	0,19%	5.249.173,43	2	23,51%	2	4
Укупно за све партије		1.515.232,05	3	0,24%	85.342.161,90	2	20,70%	13	29

4. УКУПНА ПОВРШИНА ПОСЛОВНОГ ПРОСТОРА, ПОНУЂЕНА ЦЕНА ПО М² И БРОЈ ПОНУДА

#	Партија	Укупна површина пословног простора која је предмет обрачуна (у м ²)		Понуђена цена по м ² (израчунато на основу података из записника и конкурсне документације)	
		2023.	2021.	2023.	2021.
1	Београдско подручје	69.930,79	70.713,27	3.120,00	1.614,96
2	РРЈ Крагујевац, Јагодина, Крушевац	18.300,19	18.033,93	3.300,00	1.656,00
3	РРЈ Краљево, Чачак	10.569,14	10.603,58	3.168,00	1.536,00
4	РРЈ Панчево, Сремска Митровица	13.088,19	15.167,06	3.300,00	1.554,96
5	РРЈ Смедерево, Пожаревац, Зајечар, Бор	13.108,99	13.077,71	3.300,00	1.554,96
6	РРЈ Суботица, Зрењанин, Сомбор, Кикинда	15.133,39	16.705,69	3.492,00	1.746,96
7	РРЈ Ужице, Шабац, Ваљево	16.096,37	16.708,37	3.420,00	1.611,80
8	РРЈ Врање, Лесковац, Прокупље, Пирот	8.773,62	9.513,46	3.180,00	1.554,96
9	РЈ Нови Сад	20.723,98	21.793,12	3.216,00	1.592,04
10	РЈ Ниш и РРЈ Косово и Метохија	10.993,43	10.985,60	3.180,00	1.554,96
Укупно за све партије		196.718,09	203.301,79	3.232,60	1.608,23
Процент / Просек		96,76%	100,00%		